



ТЕРРИТОРИАЛЬНЫЙ ОРГАН  
ФЕДЕРАЛЬНОЙ СЛУЖБЫ  
ГОСУДАРСТВЕННОЙ СТАТИСТИКИ  
ПО КАМЧАТСКОМУ КРАЮ

# О ФИНАНСОВОМ СОСТОЯНИИ ОРГАНИЗАЦИЙ КАМЧАТСКОГО КРАЯ

январь – сентябрь 2024 г.

03.12.2024

# СОДЕРЖАНИЕ

|   |    |
|---|----|
| Сальдированный финансовый результат организаций     | 3  |
| Прибыль организаций                                 | 6  |
| Убыток организаций                                  | 9  |
| Доля организаций, получивших прибыль (убыток)       | 12 |
| Просроченная кредиторская задолженность организаций | 15 |
| Просроченная дебиторская задолженность организаций  | 17 |

1

**Сальдированный финансовый  
результат организаций**

# САЛЬДИРОВАННЫЙ ФИНАНСОВЫЙ РЕЗУЛЬТАТ ОРГАНИЗАЦИЙ

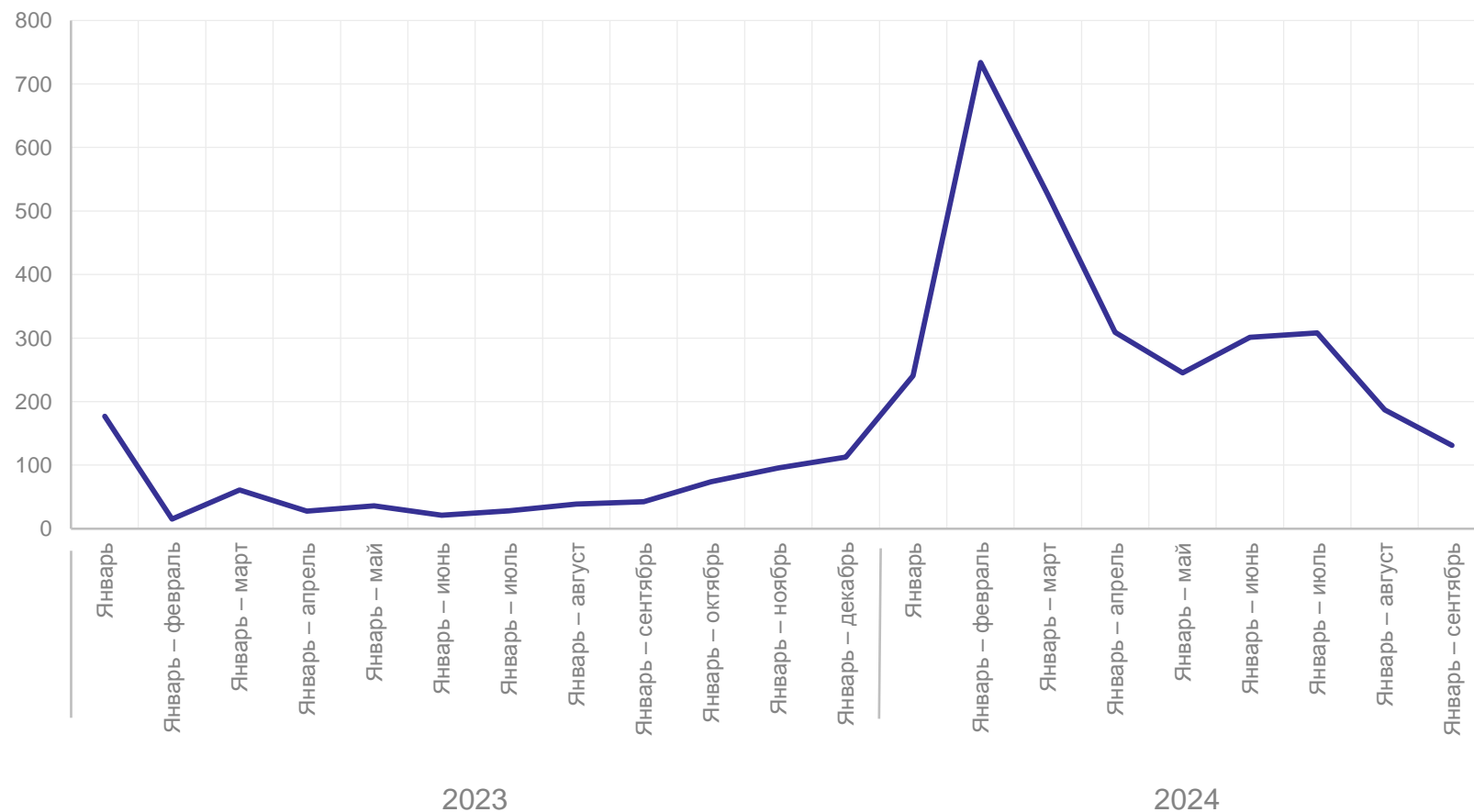
январь – сентябрь 2024 г.

КАМЧАТСТАТ

**30 897,1** млн рублей

**131,1%** к январю – сентябрю 2023 г.

в % к соответствующему периоду предыдущего года



# САЛЬДИРОВАННЫЙ ФИНАНСОВЫЙ РЕЗУЛЬТАТ ОРГАНИЗАЦИЙ ПО ВИДАМ ЭКОНОМИЧЕСКОЙ ДЕЯТЕЛЬНОСТИ

КАМЧАТСТАТ

январь – сентябрь 2024 г.

в % к соответствующему периоду предыдущего года

миллионов рублей

Сельское, лесное хозяйство, охота, рыболовство и рыбоводство



31,5

Торговля оптовая и розничная; ремонт автотранспортных средств и мотоциклов



100,7

Строительство

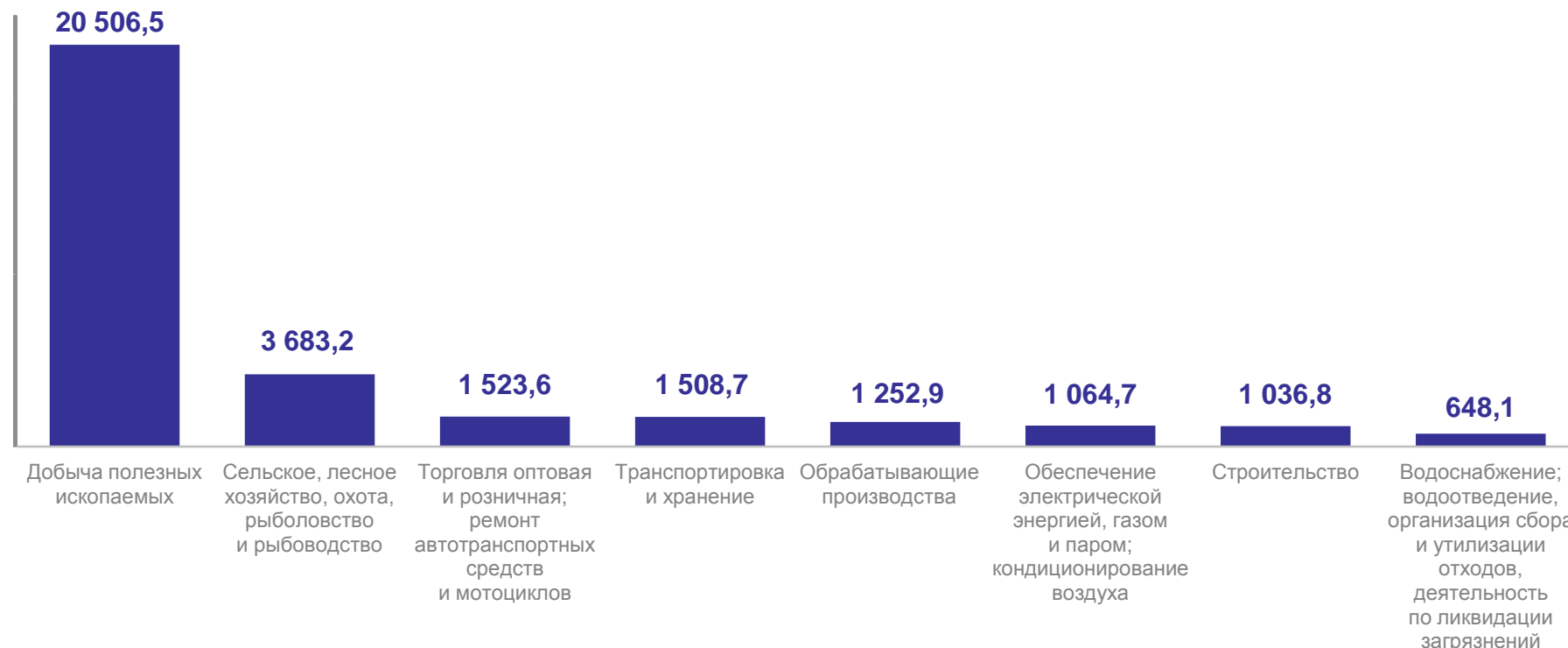


32,5

Водоснабжение; водоотведение, организация сбора и утилизации отходов, деятельность по ликвидации загрязнений



277,5



# 2

## Прибыль организаций

# ПРИБЫЛЬ ОРГАНИЗАЦИЙ

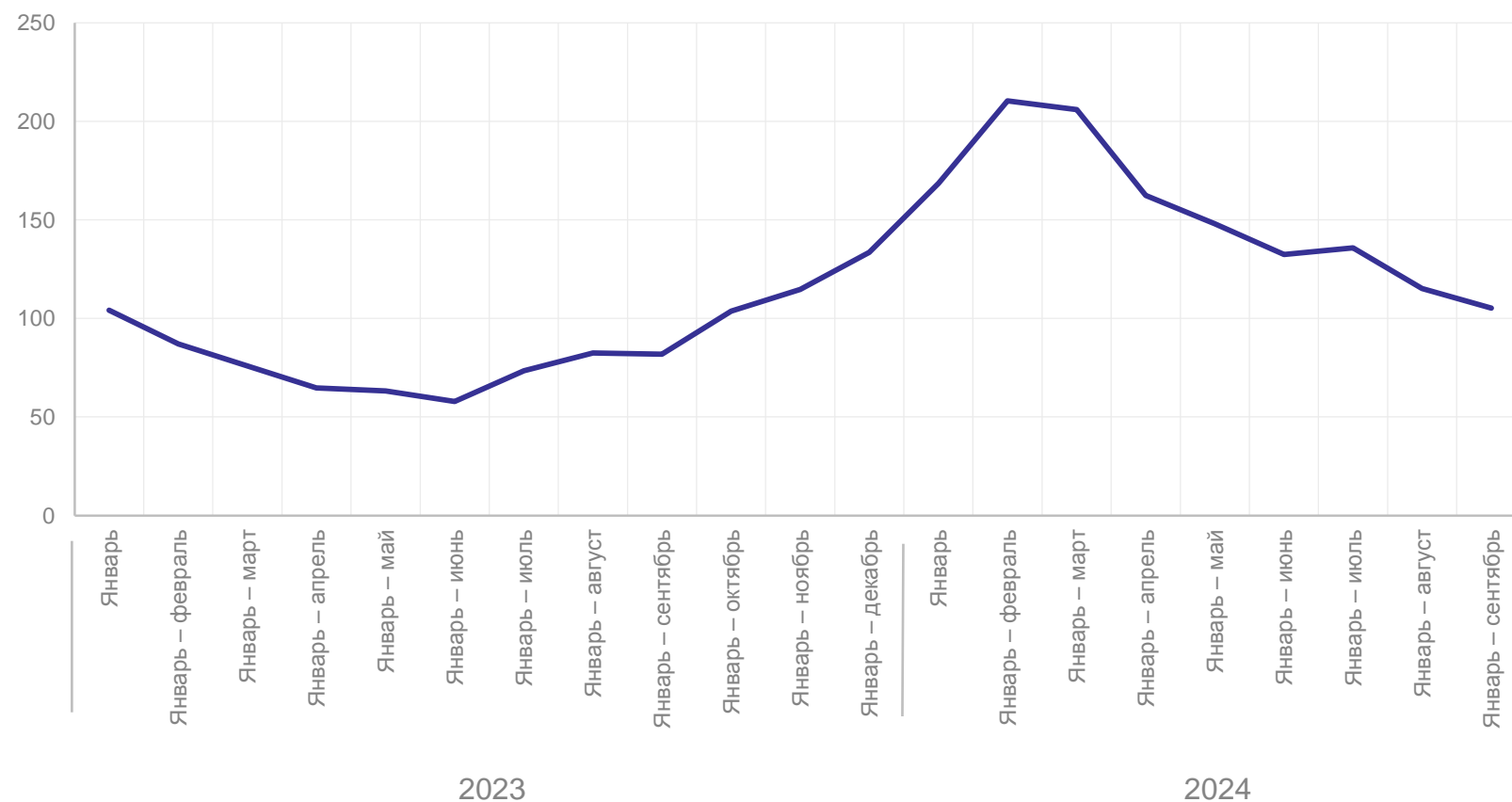
январь – сентябрь 2024 г.

КАМЧАТСТАТ

в % к соответствующему периоду предыдущего года

**45 820,6** млн рублей

**105,3%** к январю – сентябрю 2023 г.



# ПРИБЫЛЬ ОРГАНИЗАЦИЙ ПО ВИДАМ ЭКОНОМИЧЕСКОЙ ДЕЯТЕЛЬНОСТИ

январь – сентябрь 2024 г.

КАМЧАТСТАТ

в % к соответствующему периоду  
предыдущего года

миллионов рублей

Сельское, лесное хозяйство, охота,  
рыболовство и рыбоводство



67,2

Обрабатывающие производства



48,1

Деятельность по операциям  
с недвижимым имуществом

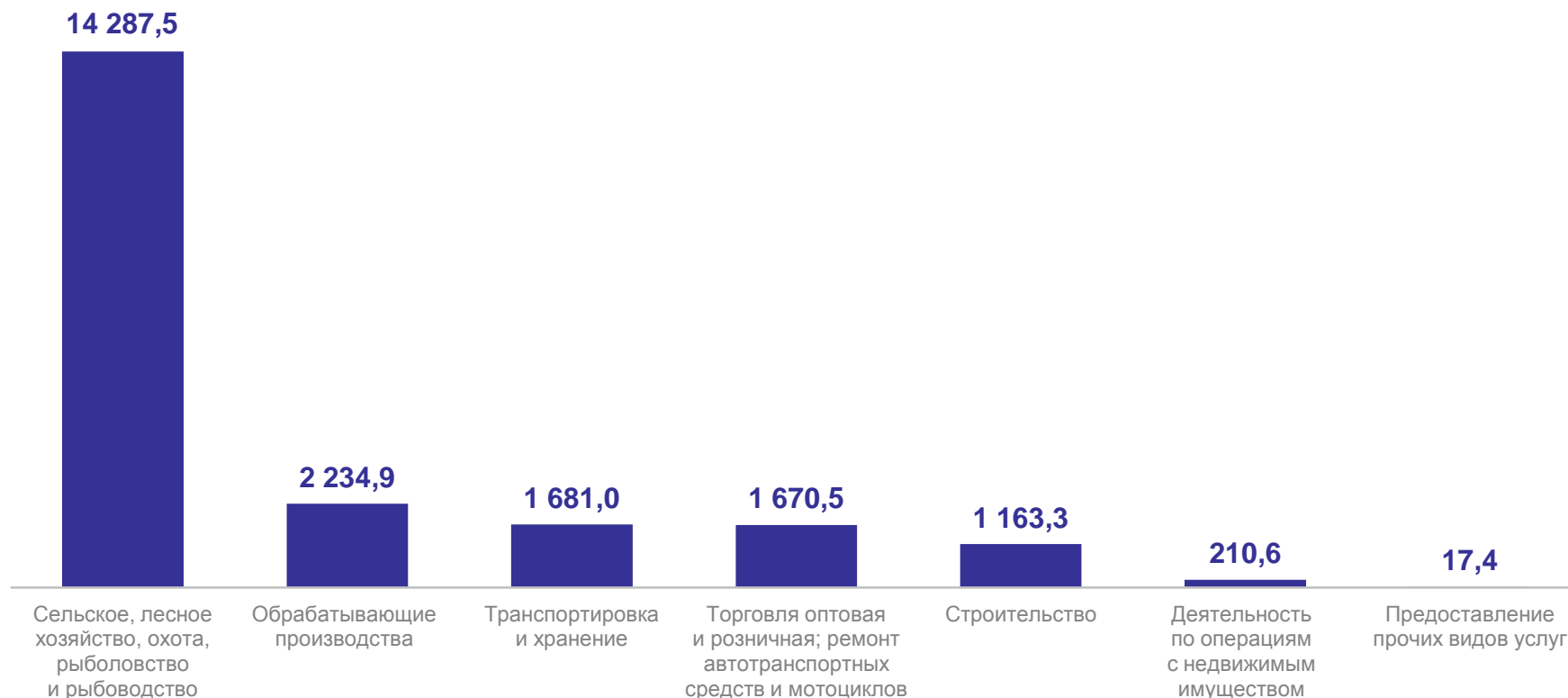


61,9

Предоставление прочих видов  
услуг



174,7





# 3

## Убыток организаций

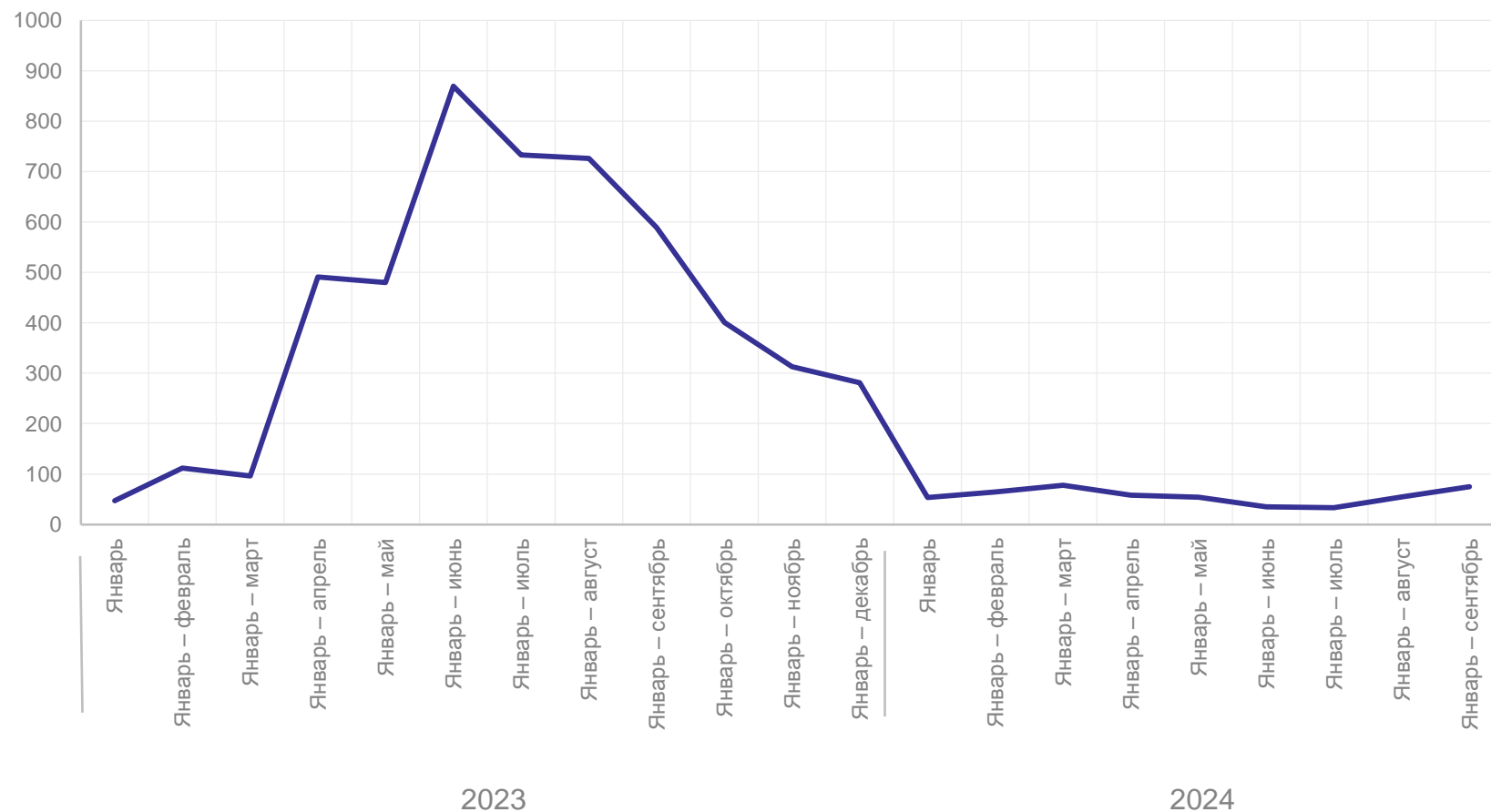
# УБЫТОК ОРГАНИЗАЦИЙ

январь – сентябрь 2024 г.

**14 923,5** млн рублей

**74,9%** к январю – сентябрю 2023 г.

в % к соответствующему периоду предыдущего года



# УБЫТОК ОРГАНИЗАЦИЙ ПО ВИДАМ ЭКОНОМИЧЕСКОЙ ДЕЯТЕЛЬНОСТИ

январь – сентябрь 2024 г.

КАМЧАТСТАТ

в % к соответствующему периоду  
предыдущего года

миллионов рублей

Сельское, лесное хозяйство, охота,  
рыболовство и рыбоводство



110,7

Обрабатывающие производства



1 185,7

Строительство

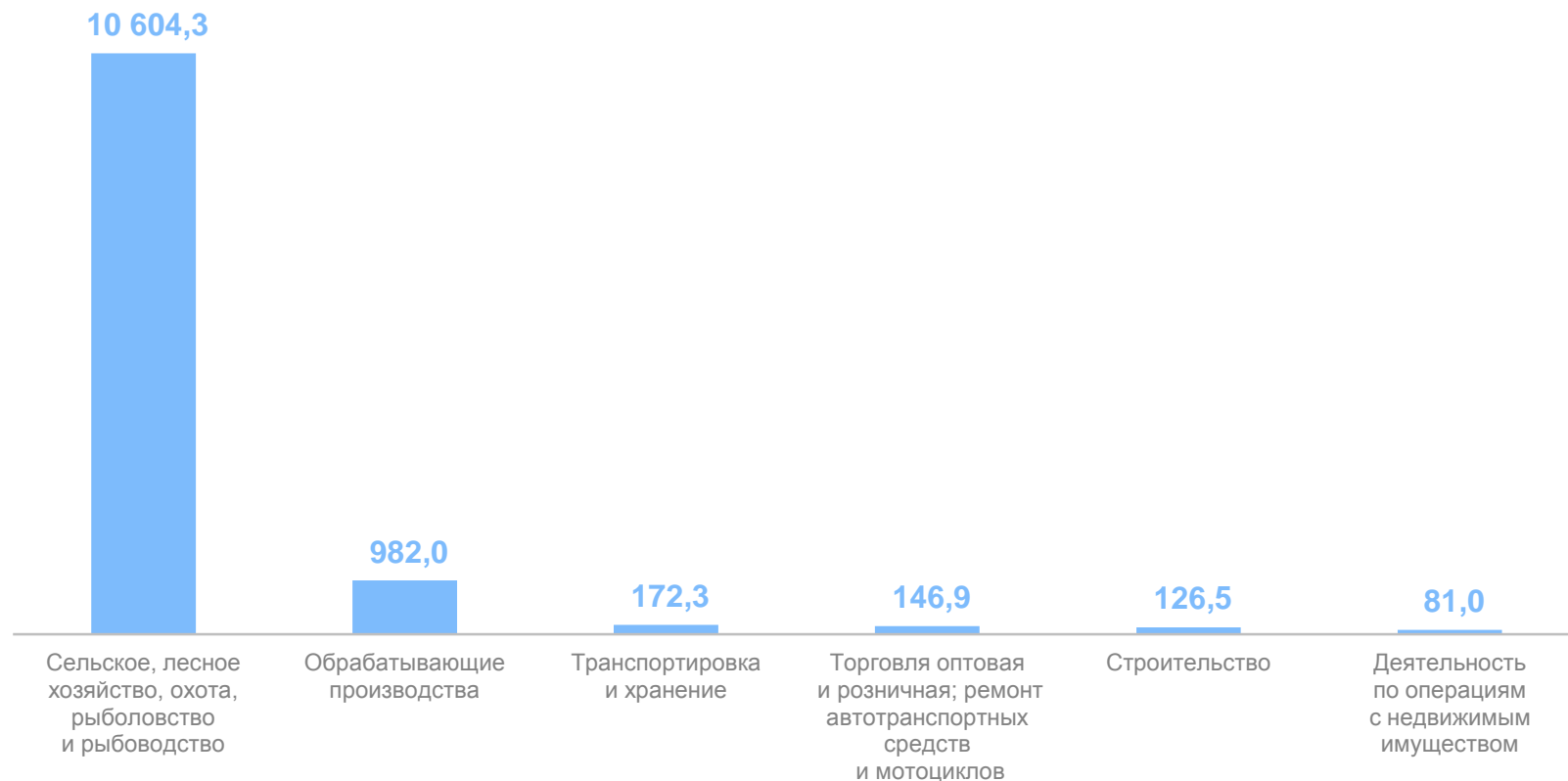


1 488,7

Деятельность по операциям  
с недвижимым имуществом



130,8



4

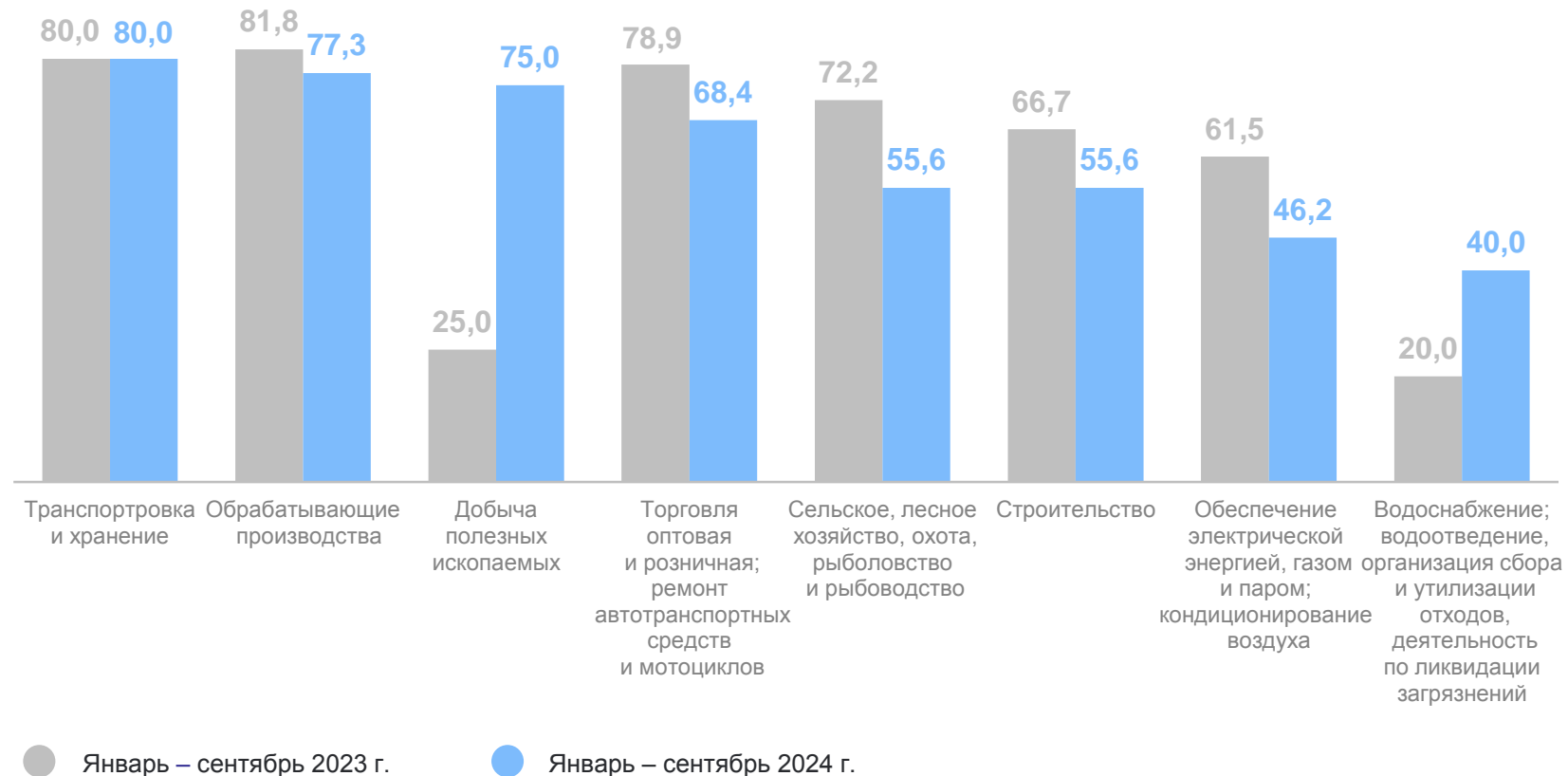
Доля организаций, получивших  
прибыль (убыток)

# ДОЛЯ ПРИБЫЛЬНЫХ ОРГАНИЗАЦИЙ

в % к общему числу организаций

**61,8** январь – сентябрь  
2024 г.

**68,5** январь – сентябрь  
2023 г.

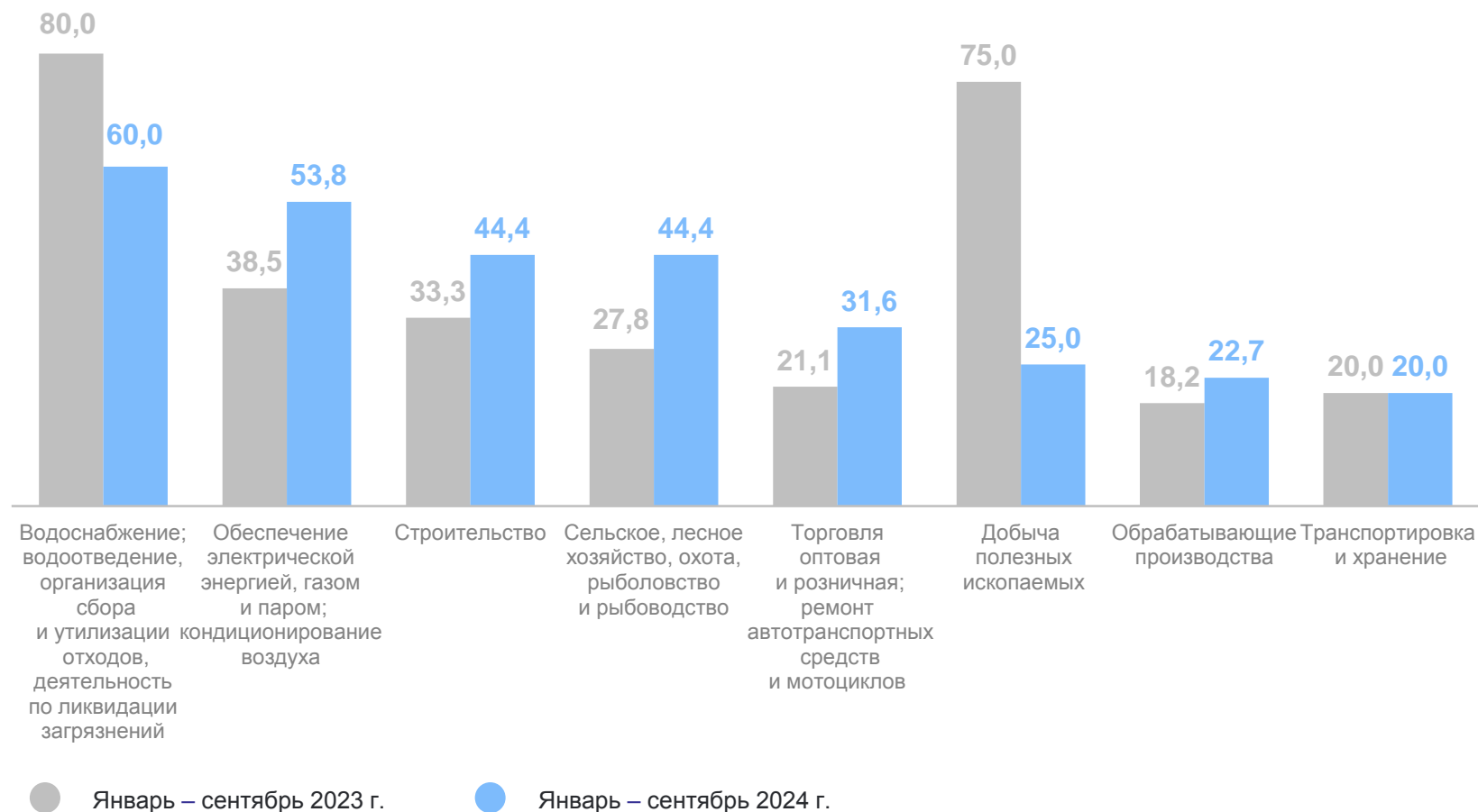


# ДОЛЯ УБЫТОЧНЫХ ОРГАНИЗАЦИЙ

в % к общему числу организаций

**38,2** январь – сентябрь 2024 г.

**31,5** январь – сентябрь 2023 г.



5

**Просроченная кредиторская  
задолженность организаций**

# ПРОСРОЧЕННАЯ КРЕДИТОРСКАЯ ЗАДОЛЖЕННОСТЬ ОРГАНИЗАЦИЙ

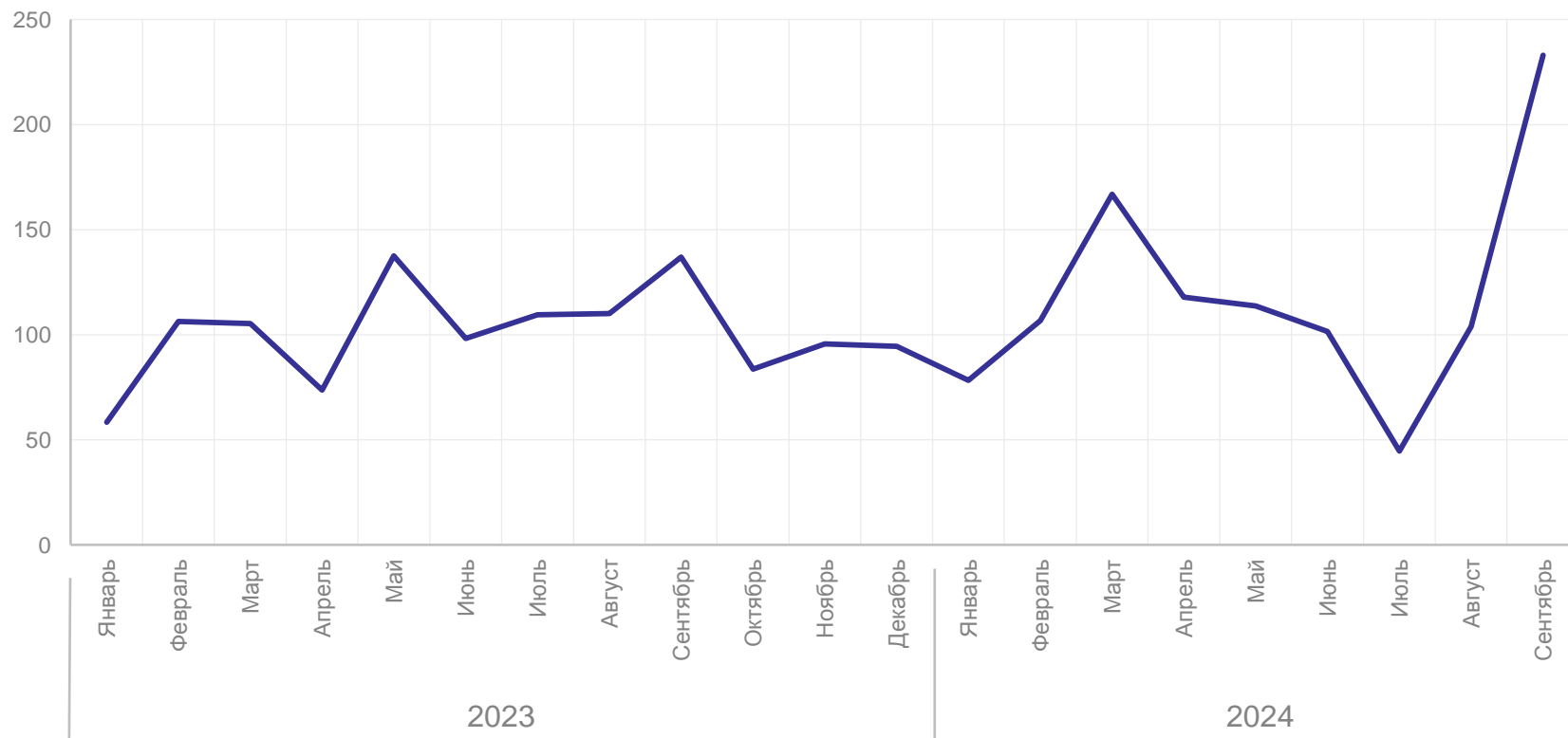
на конец месяца, в % к предыдущему месяцу

на конец сентября 2024 г.

**3 490,3** млн рублей

**233,0%** к концу августа 2024 г.

**3,2%** к общему объему кредиторской задолженности





6

**Просроченная дебиторская  
задолженность организаций**

# ПРОСРОЧЕННАЯ ДЕБИТОРСКАЯ ЗАДОЛЖЕННОСТЬ ОРГАНИЗАЦИЙ

на конец месяца, в % к предыдущему месяцу

на конец сентября 2024 г.

**6 689,3** млн рублей

**73,2%** к концу августа 2024 г.

**5,9%** к общему объему дебиторской задолженности

